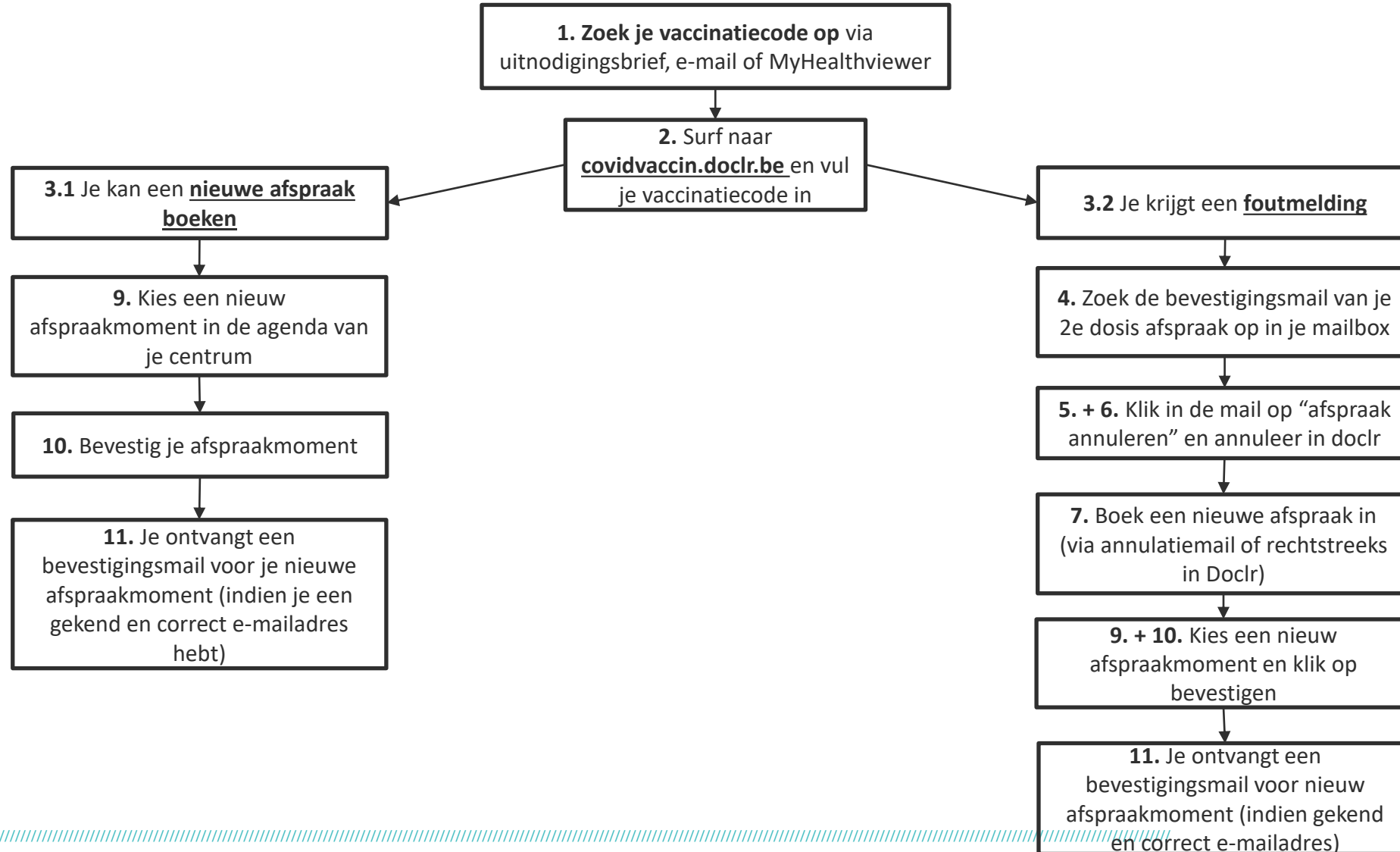


Gemiste tweede vaccinatie opnieuw inboeken

Stappenplan voor de burger

GEMISTE 2DE PRIK TERUG INBOEKEN



STAPPENPLAN OM GEMISTE TWEEDE PRIK OPNIEUW IN TE BOEKEN



-
1. Zoek je vaccinatiecode op via je uitnodigingsbrief, uitnodigingsmail of “myhealthviewer.be”
 2. Surf naar “covidvaccin.doclr.be” en vul je vaccinatiecode in
 3. Optie 1: Je kan een nieuwe afspraak inboeken → ga naar stap 8
Optie 2: Je krijgt een foutmelding → ga naar stap 4
 4. Zoek de bevestigingsmail van je 2e dosis afspraak op in je mailbox
 5. Klik in de mail op “afspraak annuleren”
 6. Annuleer je afspraak in Doclr
 7. Twee opties om nieuwe afspraak te plannen:
 1. Je maakt rechtstreeks in Doclr een nieuwe afspraak via de knop “Boek je afspraak opnieuw in”
 2. Je ontvangt een bevestigingsmail van je annulatie en klikt in de mail op de knop “Nieuwe afspraak maken”
 8. Vul je gegevens aan en aanvaard de voorwaarden
 9. Kies een nieuw afspraakmoment in de agenda van je centrum
 10. Bevestig je afspraakmoment
Schrijf voor alle zekerheid jouw nieuwe afspraakmoment op!
 11. Je ontvangt een bevestigingsmail voor je nieuwe afspraakmoment (indien je e-mailadres correct geregistreerd staat in het systeem)

Indien je niet verder kan bij een bepaalde stap, aarzel dan niet om contact op te nemen met jouw vaccinatiecentrum. We helpen je graag verder!



1. ZOEK JE VACCINATIECODE OP VIA JE UITNODIGINGSBRIEF

Formaat vaccinatiecode: "Vxxxxxxxxxxxxxx"

(V + 15waardes)

AGENTSCHAP
ZORG &
GEZONDHEID



Maak je afspraken	
	Bevestig of pas je afspraken zeker aan zodat het vaccinatiecentrum weet dat je komt. Vraag hulp aan familie of iemand in je buurt als je dat nodig hebt.
	Surf naar www.laatjevaccineren.be/registratie En meld je aan met je vaccinatiecode <input type="text" value="V3"/>
	Of scan deze QR-code met je smartphone. 
	Of bel naar

Maak je afspraken	
	Bevestig of pas je afspraken zeker aan zodat het vaccinatiecentrum weet dat je komt. Vraag hulp aan familie of iemand in je buurt als je dat nodig hebt.
	Surf naar www.laatjevaccineren.be/registratie En meld je aan met je vaccinatiecode <input type="text" value="V3"/>
	Of scan deze QR-code met je smartphone. 
	Of bel naar

Je kan deze brief in meerdere talen vinden op:
www.laatjevaccineren.be/uitnodigingsbrief-covid-19-vaccinatie-in-andere-talen

Breng dit E-ticket mee naar het vaccinatiecentrum	
 V3C7184bc4141423	



1. ZOEK JE VACCINATIECODE OP VIA JE UITNODIGINGSMAIL

Formaat vaccinatiecode: "Vxxxxxxxxxxxxxx"

(V + 15waardes)

Afzender: cov19-vaccin@doclr.be

Titel: "Uitnodiging COVID-19-vaccinatie"

Uitnodiging COVID-19-vaccinatie



cov19-vaccin@doclr.be

To

Uitnodiging COVID-19-vaccinatie

Beste [naam]

Dit is een uitnodiging voor je gratis vaccinatie tegen COVID-19. Bewaar deze e-mail goed.

De vaccinatie is aangeraden, maar niet verplicht. Vaccinatie is belangrijk voor je eigen gezondheid en die van mensen in je omgeving. Meer informatie vind je in de bijlage bij de uitnodigingsbrief die je via de post krijgt en die je ook terugvindt op burgerprofiel.vlaanderen.be.

Waar word je gevaccineerd? Maak een afspraak!



Je kiest zelf één of twee vaccinatietijdstippen, naargelang het type vaccin. Je moet hierop aanwezig kunnen zijn.

Wil je geen vaccin of ben je al gevaccineerd? Laat dat dan weten. Zo kunnen we je vaccin aan iemand anders geven. Je ontvangt dan geen nieuwe uitnodigingen meer.

Surf naar <https://covidvaccin.doclr.be> en meld je aan met jouw vaccinatiecode

V [code]. Of bel naar het nummer [nummer].

Je ontvangt deze uitnodiging ook via de post. Opgelet: als je ook een uitnodiging van QVAX (de reservelijst) hebt ontvangen, mag je die weggooien.

Afspraak maken



1. ZOEK JE VACCINATIECODE OP VIA “MYHEALTHVIEWER.BE”

Formaat vaccinatiecode: “Vxxxxxxxxxxxxxx”

(V + 15waardes)

The screenshot shows the 'Mijn covid-19 info' page on MyHealthViewer.be. The page has a dark blue sidebar on the left with a menu containing 'Mijn overzicht', 'Mijn medicatie', 'Mijn vaccinaties', 'Mijn covid-19 info' (highlighted with a red box), 'Mijn documenten', 'Mijn mutualiteit', and 'Mijn profiel'. The main content area is titled 'Mijn covid-19 info' and has two tabs: 'Uitnodigingen' (selected) and 'Certificaten'. Below the tabs is a table with the following columns: 'Activatiecode' (highlighted with a red box), 'Status', 'Activatiebron', 'Risicopatiënt', 'Gedeactiveerd tot', and 'Laatste statusbijwerking'. A tooltip points to the 'Activatiecode' column with the text 'Je vindt je vaccinatiecode hier'. Below the table, there are two blue bars: 'Je vaccinatie(s) zijn voorzien op :'. At the bottom of the page, there is a footer with the text: 'Deze authentieke bron wordt beheerd door Sciensano en de regionale overheden. Deze gegevens worden aangeboden door de Vaccin Code Database.'

2. SURF NAAR “COVIDVACCIN.DOCLR.BE” EN VUL JE VACCINATIECODE IN



← → ↻

Doclr Vaccin

nl fr de en

Reservatie voor vaccinatie

Vul hier je vaccinatiecode in om je vaccinatiemoment te reserveren/bevestigen.

Vaccinatiecode

Doorgaan

Vul je vaccinatiecode in en klik op “Doorgaan”



3. OPTIE 1: JE KAN EEN NIEUWE AFSpraak INBOEKEN



Reservatie voor vaccinatie

Pfizer

Pfizer

Meer info vind je op <https://www.pfizer.com/>

Vaccinatie weigeren: Ik wil nooit een COVID-19-vaccin krijgen

E-mail

Telefoon *

Wie is je huisarts?

i Typ minstens 4 letters om te beginnen zoeken. Vul niets in indien je geen huisarts hebt of indien hij/zij niet voorkomt in de lijst

(* = verplicht veld)

Ik heb kennis genomen van onderstaande informatie en bied me vrijwillig aan voor vaccinatie

Ja Nee

- Als je ooit een **onmiddellijke of ERNSTIGE allergische reactie** had na een vorig vaccin of na inname van een geneesmiddel waarvoor je dringende medische zorgen nodig had: **CONTACTEER JE HUISARTS** om te bespreken of vaccinatie aangewezen is
- Als je momenteel **symptomen van een infectie** hebt (zoals koorts boven 38°): maak pas een afspraak voor vaccinatie als je volledig genezen bent.
- Als je recent een **coronatest** hebt ondergaan die **positief** was en je hebt **geen ziekteklachten** ontwikkeld: stel je afspraak voor vaccinatie uit tot 14 dagen na de positieve test
- Als je recent een **coronatest** hebt ondergaan die **positief** was en je hebt **ziekteklachten** ontwikkeld: stel je afspraak voor vaccinatie uit tot 14 dagen na genezing en contacteer je huisarts
- Als je **zwanger** bent, mag je gevaccineerd worden. Heb je nog vragen hierover, dan bespreek je dit best vooraf met je behandelend arts

Vul de nodige gegevens aan en klik op "Kies een afspraak" (zie **stap 9** e.v.)

3. OPTIE 2: JE KRIJGT EEN FOUTMELDING



thal Ga naar website

Bevestig uw afspraak

Vul hier de vaccinatiecode in waarmee u uw afspraak heeft gemaakt

Vaccinatiecode

[Doorgaan](#)

Er zijn geen afspraken meer die moeten worden bevestigd. x

Welkom! Jij bent aan de beurt om je te laten vaccineren tegen COVID-19. Je kan hier de afspraak voor je covid-vaccinatie maken.

Kies een moment dat je past voor je eerste vaccinatie, vervolgens krijg je de mogelijkheden te zien voor je tweede afspraak. Heb je vragen of hulp nodig bij het maken van de afspraken? Bel dan naar ons gratis nummer 0800/16.9.16.

Vaccinatie is het belangrijkste middel om epidemieën te voorkomen. Je beschermt er jezelf en de anderen mee. Met je deelname aan deze vaccinatie help je om groepsimmunitet op te bouwen tegen COVID. Zo laten we beetje bij beetje de COVID-19-pandemie achter ons, en hernemen we samen ons oude leven. Iets waar we allemaal naar uitkijken!

Wil je toch geen vaccin? Annuleer dan hier je afspraak. Zo kan iemand anders sneller gevaccineerd worden.

[Ok](#)



4. ZOEK DE BEVESTIGINGSMAIL VAN JE 2E DOSIS AFSPRAAK OP IN JE MAILBOX



////////////////////////////////////
Afzender: cov19-vaccin@doclr.be

Titel: “Bevestiging afspraak COV19 vaccinatie”

Bevestiging afspraak COV19 vaccinatie



cov19-vaccin@doclr.be

To



5. AFSPRAAK ANNULEREN VIA BEVESTIGINGSMAIL

Opgelet! Bij jouw 1e dosis afspraak zal dit niet werken, enkel in de e-mail voor jouw 2e dosis afspraak.



Right-click or tap and hold here to download pictures.

Je afspraak is gemaakt!

Beste Jozef De Veuster,

Je afspraak voor een vaccinatie tegen het coronavirus Covid-19 is bevestigd. We zijn blij dat je komt. Hoe meer mensen zich laten vaccineren, hoe meer groepsimmunitet we opbouwen en hoe sneller we dit virus onder controle krijgen.

In bijlage je eTicket.

Je hebt een afspraak op **zaterdag 03/07/2021 om 10:00**

Dit zal gebeuren in het vaccinatiecentrum

Vergeet niet: wat moet je doen op de dag van je vaccinatie?

- Breng je **uitnodiging, e-ticket en identiteitskaart** mee.
- Draag een mondkapje: een chirurgisch of een stoffen masker, geen bandana of sjaal.
- Je krijgt een vaccinatie in je bovenarm. Draag hiervoor makkelijke kleding.
- Kom alleen, behalve als je hulp nodig hebt.
- Als je symptomen van een infectie hebt (zoals koorts boven 38°), annuleer dan de afspraak en reserveer opnieuw wanneer je genezen bent.

Heb je nog vragen?

- Surf naar www.laatjevaccineren.be.

Met vriendelijke groeten,

011654589

<https://clicktime.symantec.com/36u7jbzrhjfpjbfvCShNBzP7Vc?u=https%3A%2F%2Fdoclr.be>

Afspraak annuleren?

Klik op de knop om uw afspraak online te annuleren:

Afspraak annuleren

Klik op "Afspraak annuleren"

Werkt de knop niet? Gebruik dan deze link:

<https://clicktime.symantec.com/37FF3FLpqKayasKAfwV8Y3d7Vc?u=https%3A%2F%2Facc-vaccincentre.doclr.be%2Fmaasheide21%2Fpatient%23%21%2Fannuleer afspraak%2F73df73e6-66ba-4db3-9858-071890a27dc3> of neem contact op met het vaccinatiecentrum op 011654589.

Dit is een automatisch gegenereerde e-mail. Reacties op dit bericht worden niet beantwoord.

6. ANNULEER JE AFSpraak IN DOCLR



[Ga naar website](#)

Wenst u uw afspraak te annuleren?

Wanneer u de annulatie bevestigt, krijgt u een bevestigingsmail met de nodige gegevens om een nieuwe afspraak te boeken.

Afspraak zaterdag 3 juli 2021 om 10:00u

Naam De Veuster

Voornaam Jozef

[Afspraak annuleren](#)

Klik op "Afspraak annuleren"

7.1 MAAK RECHTSTREEKS IN DOCLR EEN NIEUWE AFSPRAAK VIA DE KNOP “BOEK JE AFSPRAAK OPNIEUW IN”



Ga naar website

nl ▾

Uw afspraak werd succesvol geannuleerd. ✕

Afspraak geannuleerd

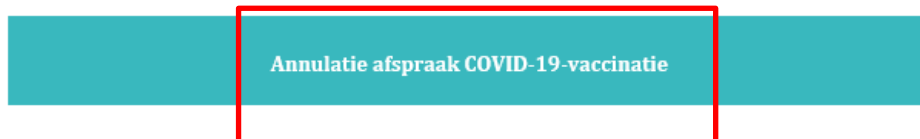
Je afspraak werd geannuleerd

[Boek je afspraak opnieuw in](#)

7.2 JE ONTVANGT EEN BEVESTIGINGSMAIL VAN JE ANNULATIE EN KLIKT IN DE MAIL OP DE KNOP “NIEUWE AFSpraak MAKEN”



www.laatjevaccineren.be

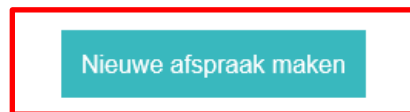


Beste Jozef De Veuster,

Je afspraak voor vaccinatie tegen het coronavirus COVID-19 op vrijdag 02/07/2021 om 09:45 in werd **geannuleerd**.

Met onderstaande gegevens kan je een nieuwe afspraak maken om je te laten vaccineren tegen COVID-19.

Gebruik je vaccinatiecode: v6631b61a6b974f3



Of bel naar 011654589.

Werkt de knop niet? Dan kan je de volgende link gebruiken:

<https://clicktime.symantec.com/36Vj89c23VcYuHS78gKrKDL7Vc?u=https%3A%2F%2Fvaccinatie.docl.be%2Fvaccin%3Fcode%3Dv6631b61a6b974f3>

Heb je nog vragen?

- Surf dan naar www.laatjevaccineren.be
- Bel naar het informatienummer van de Vlaamse overheid: 1700

Met vriendelijke groeten,

Dit is een automatisch gegenereerde e-mail. Reacties op dit bericht worden niet beantwoord.

Annulatie afspraak COVID-19-vaccinatie



cov19-vaccin@doclr.be

To

8. VUL JE GEGEVENS AAN EN AANVAARD DE VOORWAARDEN



Doelr Vaccin

Reservatie voor vaccinatie

Vul hier je vaccinatiecode in om je vaccinatiemoment te reserveren/bevestigen.

Vaccinatiecode

Vaccinatiecode zal reeds
ingevuld staan


Doorgaan

8. VUL JE GEGEVENS AAN EN AANVAARD DE VOORWAARDEN



Ga naar website

Reservatie voor vaccinatie



-

Meer info vind je op <https://www.laatjevaccineren.be/soorten-coronavaccins>

Vaccinatie weigeren: Ik wil nooit een COVID-19-vaccin krijgen

E-mail

Email

Telefoon *

Telefoon

Vul je telefoonnummer en e-mailadres in (indien de gegevens nog ontbreken)

Wie is je huisarts?

Naam voornaam huisarts

i Typ minstens 4 letters om te beginnen zoeken. Vul niets in indien je geen huisarts hebt of indien hij/zij niet voorkomt in de lijst

(* = verplicht veld)

Ik heb kennis genomen van onderstaande informatie en bied me vrijwillig aan voor vaccinatie

Ja Nee

Zet op "ja" indien alles correct is voor jou

- Als je ooit een **onmiddellijke of ERNSTIGE allergische reactie** had na een vorig vaccin of na inname van een geneesmiddel waarvoor je dringende medische zorgen nodig had: CONTACTEER JE HUISARTS om te bespreken of vaccinatie aangewezen is
- Als je momenteel **symptomen van een infectie** hebt (zoals koorts boven 38°): maak pas een afspraak voor vaccinatie als je volledig genezen bent.
- Als je recent een **coronatest** hebt ondergaan die **positief** was en je hebt **geen ziekteklachten** ontwikkeld: stel je afspraak voor vaccinatie uit tot 14 dagen na de positieve test
- Als je recent een **coronatest** hebt ondergaan die **positief** was en je hebt **ziekteklachten** ontwikkeld: stel je afspraak voor vaccinatie uit tot 14 dagen na genezing en contacteer je huisarts
- Als je **zwanger** bent, mag je gevaccineerd worden. Heb je nog vragen hierover, dan bespreek je dit best vooraf met je behandelend arts

Kies een afspraak

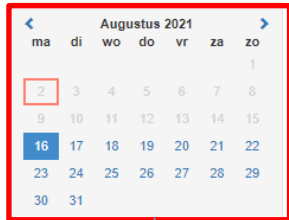
Ik ben reeds gevaccineerd

Klik op "Kies een afspraak"



9. KIES EEN MOMENT DAT VOOR JOU PAST IN DE AGENDA

Klik op een gekleurd vakje om een afspraak te boeken. Kies een afspraakmoment tussen 06-09-2021 en 09-04-2022 voor je tweede vaccinatie. Boek je afspraak niet later dan 13-09-2021 voor een optimale bescherming. Je kan een latere datum kiezen, maar het vaccin beschermt je dan mogelijk niet optimaal tegen COVID-19.



Klik op een gekleurd vakje om een afspraak te boeken. Kies een afspraakmoment tussen 06-09-2021 en 09-04-2022 voor je tweede vaccinatie. Boek je afspraak niet later dan 13-09-2021 voor een optimale bescherming. Je kan een latere datum kiezen, maar het vaccin beschermt je dan mogelijk niet optimaal tegen COVID-19.

<< < > >> Vandaag maandag 16 augustus 2021

	Lijn 1	Lijn 2	Lijn 5
11:00	11:00 Pfizer 2 11:03 Pfizer 2 11:06 Pfizer 2 11:09 Pfizer 2 11:12 Pfizer 2		
11:36	11:36 Pfizer 2 11:39 Pfizer 2 11:42 Pfizer 2 11:45 Pfizer 2 11:48 Pfizer 2 11:51 Pfizer 2 11:54 Pfizer 2 11:57 Pfizer 2		
12:00	12:00 Pfizer 2 12:03 Pfizer 2 12:06 Pfizer 2 12:09 Pfizer 2 12:12 Pfizer 2 12:15 Pfizer 2		
12:39	12:39 Pfizer 2 12:42 Pfizer 2 12:45 Pfizer 2 12:48 Pfizer 2 12:51 Pfizer 2 12:54 Pfizer 2 12:57 Pfizer 2		

Via de kalender en de pijltjes kan je navigeren naar andere dagen

In de gele balk zie je binnen welke tijdsperiode de afspraak kan verplaatst worden en wat de termijn is voor een optimale bescherming.

Klik op een beschikbaar tijdslot in de agenda



10. BEVESTIG JE AFSPRAAKMOMENT



////////////////////////////////////

Afspraak boeken

Je koos zaterdag 03 juli 2021 tussen 10:00 en 10:05. Wilt u dit moment boeken?

Bevestig Annuleer

Klik op Bevestig

09:15 Astra 2
09:20




10. BEVESTIG JE AFSpraakMOMENT



Beschikbaarheid geregistreerd

We hebben je vaccinatiemoment geboekt. Je kan je aanbieden op **zaterdag 3 juli 2021** tussen **10:00** en **10:05**.

E-mail 
Referentienummer 422018

Indien het afdrukken van je eTicket niet lukt, kijk na of pop-ups geblokkeerd worden. Je ontvangt alvast een bevestigingsmail van je reservering, waarin je ook je eTicket zal terugvinden

 Ticket 1

Je ontvangt een bevestigingsmail met je nieuwe afspraakmoment en het eTicket in bijlage.





11. BEVESTIGINGSMAIL VOOR NIEUWE AFSPRAAKMOMENT



Je afspraak is gemaakt!

Beste Jozef De Veuster,

Je afspraak voor een vaccinatie tegen het coronavirus Covid-19 is bevestigd. We zijn blij dat je komt. Hoe meer mensen zich laten vaccineren, hoe meer groepsimmunitet we opbouwen en hoe sneller we dit virus onder controle krijgen.

In bijlage je eTicket.

Je hebt een afspraak op **vrijdag 02/07/2021 om 09:45**

Dit zal gebeuren in het vaccinatiecentrum



Vergeet niet: wat moet je doen op de dag van je vaccinatie?

- Breng je **uitnodiging, e-ticket en identiteitskaart** mee.
- Draag een mondkapje: een chirurgisch of een stoffen masker, geen bandana of sjaal.
- Je krijgt een vaccinatie in je bovenarm. Draag hiervoor makkelijke kleding.
- Kom alleen, behalve als je hulp nodig hebt.
- Als je symptomen van een infectie hebt (zoals koorts boven 38°), annuleer dan de afspraak en reserveer opnieuw wanneer je genezen bent.



Bevestigingsmail van je nieuwe afspraakmoment

Je ontvangt enkel een e-mail als jouw e-mailadres gekend is. Schrijf dus steeds je afspraakmoment voor de zekerheid in je agenda!

11. BEVESTIGINGSMAIL (EN ETICKET) VOOR NIEUWE AFSPRAAKMOMENT



eTicket COVID-19 vaccin

INFO



Vaccin 2

Lijn 3

Jozef De Veuster

02-07-2021 - 09:45-09:50

Covid-19 Vaccine AstraZeneca

v6631b61a6b974f3



ETICKET



Eticket dat je in de bijlage van je bevestigingsmail vindt

NL

Wat moet je doen op de dag van je vaccinatie?
Je uitnodigingsbrief en eTicket meebrengen, alsook je identiteitskaart.
Draag een mondmasker: een chirurgisch of een stoffen masker, geen bandana of sjaal.
Je krijgt een vaccinatie in je bovenarm. Draag hiervoor makkelijke kleding.
Kom alleen, behalve als je hulp nodig hebt.

Kom niet als u ziek bent. Maak in dat geval een nieuwe afspraak.